

WEMADE

2020년 3분기 실적발표

INVESTOR RELATIONS

2020. 11. 11.

Disclaimer (투자자 유의사항)

본 자료의 재무정보는 한국채택국제회계기준(K-IFRS)에 따라 작성된 연결 기준의 영업실적입니다.

2020년 3분기 실적은 외부 감사인의 검토가 완료되지 않은 상태에서 투자자 여러분의 편의를 위해 작성된 자료이므로, 그 내용 중 일부는 회계감사과정에서 달라질 수 있습니다.

본 자료는 위메이드(이하 "회사") 및 그 연결대상종속회사들의 재정상황, 운영, 영업성과 및 회사 경영진의 계획·목표와 관련된 향후 전망을 포함하고 있습니다. 이러한 향후 전망은 미래에 대한 "예측정보"를 포함하고 있습니다. 회사의 실제 성과에 영향을 줄 수 있는 알려지지 않은 위험과 불확실성, 그리고 다른 요인들에 의해 변경될 수 있습니다.

본 자료는 작성일 현재 시점의 정보에 기초하여 작성된 것이며, 회사는 향후 변경되는 새로운 정보나 미래의 사건에 대해 공개적으로 현행화 할 책임이 없으며 실제 회사의 미래 실적과 중대한 차이가 있을 수 있음을 양지하시기 바랍니다.

● 위메이드 연결대상기업

(주)위메이드넥스트, (주)위메이드플러스, (주)위메이드엑스알(구 (주)위메이드이카루스), (주)전기아이피, (주)위메이드엠(구 (주)위메이드열혈전기에이치디), (주)위메이드트리, (주)조이맥스, (주)플레로게임즈, (주)조이스튜디오, (주)아이들상상공장, Wemade Online Co., Ltd., Wemade Entertainment USA Inc., WEMADE HONG KONG LIMITED, Wemade Science Technology(Yinchuan) Co., Ltd., Wemade Entertainment Digital Technology (Shanghai) Co., Ltd., Beijing Wemade ChuanQi Technology Co., Ltd., Shenzhen Wemade Entertainment ChuanQi Technology Co., Ltd., Shangrao Wemade ChuanQi Technology Co., Ltd., Suizhou Wemade Entertainment Technology Co., Ltd., Chongqing Wemade ChuanQi IP Service Co., Ltd., Wemade Tree Pte. Ltd., Jiangsu Wemade Network Technology Co., Ltd.

목차.

2020년 3분기 실적

1. 주요 사업성과 및 계획
2. 2020년 3분기 실적 요약
3. 매출구성
 - 플랫폼 및 라이선스 매출
 - 지역별 매출
4. 영업비용
5. 요약 연결재무제표

1. 주요 사업성과 및 계획

2020년 3분기 사업성과

- 중국 성취게임즈(구 산다게임즈) 대상 <미르의 전설2> IP 저작권침해 관련 싱가포르국제중재법원(ICC)에 22억 달러(USD)(약 2조 5,600억원*) 규모 손해배상 청구
 - 중국 성취게임즈(구 산다게임즈) 및 37게임즈 대상 <전기세계>, <금장전기> 웹게임 '미르' IP 저작권 침해 소송 북경 지식재산권법원에서 승소
 - 신작 모바일 MMORPG 게임 <미르4> 사전예약 개시 (9월 11일)
 - '미르' IP 기반 신작 라이선스 게임 <미르의 전설2 사북쟁탈> 국내 출시 (8월 4일)
 - 연결자회사 플레로게임즈의 신작 모바일 게임 <당신에게 고양이가>, <어비스리움 월드> 글로벌 출시
- * 2020.09.11 한국은행 고시 환율(1,185.30원/달러) 기준

2020년 4분기 현황 및 계획

- '미르 3연작' 중 모바일 MMORPG 게임 <미르4> 국내 출시를 위한 CBT(비공개 테스트)를 11월 1일 성공적으로 완료
- <미르4> 사전예약자수 250만명 돌파 (11월 9일)
- '미르' IP 기반 신작 웹툰/웹소설 국내 출시 예정
- 연결자회사 조이맥스, 신규 게임 마케팅 및 게임개발, 운영자금 활용 등 목적의 주주우선공모 방식의 유상증자 진행 중
- 연결자회사 위메이드트리의 '위믹스' 토큰 암호화폐 거래소 상장 (10월 28일)
- 연결자회사 조이맥스의 신작 모바일 게임 <스타워즈: 스타파이터 미션> 및 <라이즈 오브 스타즈> 출시 준비
- 위메이드트리의 블록체인 게임 <버드토네이도>, <재신전기>, <크립토네이도>, <아쿠아토네이도> 출시 준비

2. 2020년 3분기 연결실적 요약

- 매출액 (-5% QoQ, -18% YoY) : 기존 라이선스 게임들의 매출 하향 안정화 등으로 전분기 대비 5%, 전년대비 18% 감소
- 영업이익 (적자지속 QoQ, 적자전환 YoY) : 신작 게임들 출시로 인한 광고선전비 및 인건비 증가 등으로 전분기 대비 적자지속, 전년대비 적자전환
- 당기순이익 (적자지속 QoQ, 적자지속 YoY) : 환율 하락에 따른 외화환산손실 등 영향으로 전분기 대비, 전년대비 적자지속

[단위: 백만원]

	3Q'20	2Q'20	QoQ	3Q'19	YoY
매출액	23,729	25,078	-5%	28,946	-18%
영업비용	33,324	28,373	17%	28,723	16%
영업이익	-9,595	-3,295	적자지속	223	적자전환
영업외손익	2	182	-	-20	-
금융손익	-1,487	-1,423	-	2,284	-
지분법손익	-	-	-	-	-
법인세차감전이익	-11,079	-4,536	적자지속	2,486	적자전환
법인세비용	436	686	-36%	2,967	-85%
당기순이익	-11,516	-5,222	적자지속	-480	적자지속

※ 합계 금액과 합산된 금액의 차이는 반올림에 의한 단수차이임.

플랫폼 및 라이선스 매출

- 라이선스 (-20% QoQ, -37% YoY) : 기존 라이선스 게임들의 매출 하향 안정화 등으로 전분기 대비 20%, 전년대비 37% 감소
- 모바일 (+16% QoQ, +4% YoY) : 기존 출시 게임들의 이벤트 진행 및 연결자회사의 신작 게임들 출시 등 영향으로
전분기 대비 16%, 전년대비 4% 증가
- 온라인 (-1% QoQ, +11% YoY) : 전분기 <이카루스> 출시 6주년 이벤트 기저효과 등으로 전분기 대비 -1% 감소했으나, 전년대비 12% 증가

[단위: 백만원]

	3Q'20	2Q'20	QoQ	3Q'19	YoY
모바일	8,699	7,521	16%	8,398	4%
온라인	4,959	5,015	-1%	4,455	11%
라이선스	10,069	12,542	-20%	15,986	-37%
기타	2		100%	107	-98%
합 계	23,729	25,078	-5%	28,946	-18%

※ 합계 금액과 합산된 금액의 차이는 반올림에 의한 단수차이임.

지역별 매출

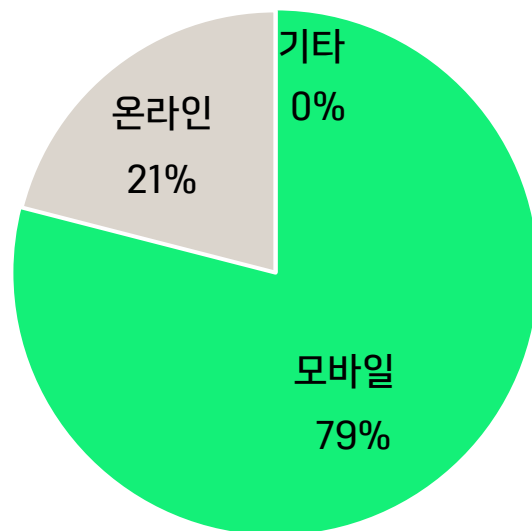
- 국내 (+19% QoQ, -4% YoY) : 국내 신작 모바일 게임들 출시 등으로 전분기 대비 19% 증가, 전년대비 4% 감소
- 해외 (-18% QoQ, -26% YoY) : 신작 라이선스 1종 게임 출시에도 불구하고 기존 라이선스 게임들의 매출 하향 안정화 등으로 전분기 대비 18%, 전년대비 26% 감소

[단위: 백만원]

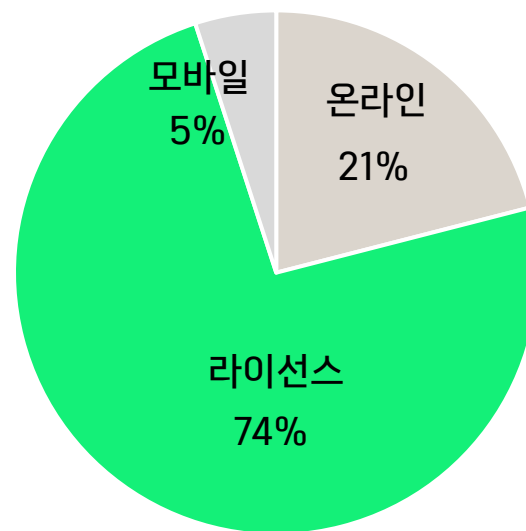
	3Q'20	2Q'20	QoQ	3Q'19	YoY
국 내	10,149	8,494	19%	10,614	-4%
해 외	13,580	16,584	-18%	18,332	-26%
합 계	23,729	25,078	-5%	28,946	-18%

* 합계 금액과 합산된 금액의 차이는 반올림에 의한 단수차이임.

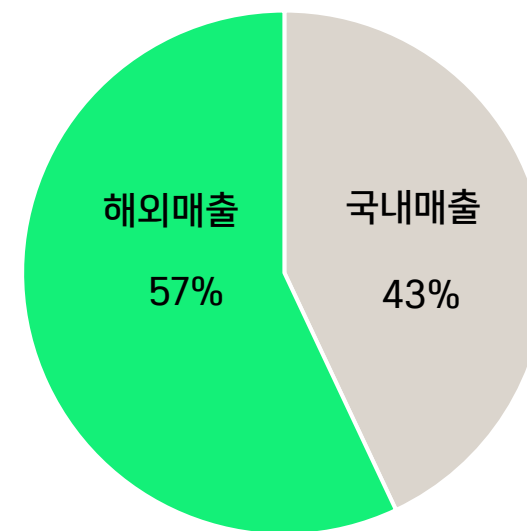
• 국내매출



• 해외매출



• 전체매출



4. 영업비용

- 영업비용 (+17% QoQ, +16% YoY) : 신작 게임들 출시 관련 광고선전비 및 인건비 증가 등으로 전분기 대비 17%, 전년대비 16% 증가

- 3분기 영업비용

[단위: 백만원]

	3Q'20	2Q'20	QoQ	3Q'19	YoY
인건비*	14,180	12,486	14%	14,012	1%
지급수수료	11,743	11,282	4%	9,822	20%
광고선전비	4,107	1,561	163%	1,140	260%
감가상각비	1,007	853	18%	1,163	-13%
세금과 공과	842	792	6%	772	9%
기타	1,444	1,400	3%	1,815	-20%
합 계	33,324	28,373	17%	28,723	16%

* 인건비는 급여, 퇴직급여, 복리후생비, 주식보상비용 포함.

※ 합계 금액과 합산된 금액의 차이는 반올림에 의한 단수차이임.

5. 요약 연결재무제표

• 요약 연결재무상태표

	[단위: 억원]		
	2018	2019	3Q'20
자산총계	3,508	2,963	3,083
유동자산	1,779	1,266	1,509
비유동자산	1,730	1,696	1,574
부채총계	752	616	745
유동부채	730	607	739
비유동부채	23	9	6
자본총계	2,756	2,347	2,338
자본금	87	87	87
이익잉여금	1,140	941	821
부채와 자본총계	3,508	2,963	3,083

• 요약 연결손익계산서

	[단위: 억원]		
	2018	2019	3Q'20
매출액	1,271	1,136	796
영업비용	1,632	1,230	893
영업이익	-362	-93	-97
영업외손익	8	-11	56
법인세차감전계속사업이익	-354	-105	-41
법인세비용	131	182	48
당기순이익	-485	-287	-88
지배회사지분순이익	-132	-100	-22
소수주주지분순이익	-353	-187	-67

※ 상기 요약 연결손익계산서의 숫자는 누계액 기준임.

※ 합계 금액과 합산된 금액의 차이는 반올림에 의한 단수차이임.