

WEMADE

2020년 2분기 실적발표

INVESTOR RELATIONS

2020. 8. 12.

Disclaimer (투자자 유의사항)

본 자료의 재무정보는 한국채택국제회계기준(K-IFRS)에 따라 작성된 연결 기준의 영업실적입니다.

2020년 2분기 실적은 외부 감사인의 검토가 완료되지 않은 상태에서 투자자 여러분의 편의를 위해 작성된 자료이므로, 그 내용 중 일부는 회계감사과정에서 달라질 수 있습니다.

본 자료는 위메이드(이하 "회사") 및 그 연결대상종속회사들의 재정상황, 운영, 영업성과 및 회사 경영진의 계획·목표와 관련된 향후 전망을 포함하고 있습니다. 이러한 향후 전망은 미래에 대한 "예측정보"를 포함하고 있습니다. 회사의 실제 성과에 영향을 줄 수 있는 알려지지 않은 위험과 불확실성, 그리고 다른 요인들에 의해 변경될 수 있습니다.

본 자료는 작성일 현재 시점의 정보에 기초하여 작성된 것이며, 회사는 향후 변경되는 새로운 정보나 미래의 사건에 대해 공개적으로 현행화 할 책임이 없으며 실제 회사의 미래 실적과 중대한 차이가 있을 수 있음을 양지하시기 바랍니다.

● 위메이드 연결대상기업

(주)위메이드넥스트, (주)위메이드플러스, (주)위메이드엑스알(구 (주)위메이드이카루스), (주)전기아이피, (주)위메이드엠(구 (주)위메이드열혈전기에이치디), (주)위메이드트리, (주)조이맥스, (주)플레로게임즈, (주)조이스튜디오, (주)아이들상상공장, Wemade Online Co., Ltd., Wemade Entertainment USA Inc., WEMADE HONG KONG LIMITED, Wemade Science Technology(Yinchuan) Co., Ltd., Wemade Entertainment Digital Technology (Shanghai) Co., Ltd., Beijing Wemade ChuanQi Technology Co., Ltd., Shenzhen Wemade Entertainment ChuanQi Technology Co., Ltd., Shangrao Wemade ChuanQi Technology Co., Ltd., Suizhou Wemade Entertainment Technology Co., Ltd., Chongqing Wemade ChuanQi IP Service Co., Ltd., Wemade Tree Pte. Ltd., Jiangsu Wemade Network Technology Co., Ltd.

목차.

2020년 2분기 실적

1. 주요 사업성과 및 계획
2. 2020년 2분기 실적 요약
3. 매출구성
 - 플랫폼 및 라이선스 매출
 - 지역별 매출
4. 영업비용
5. 요약 연결재무제표

1. 주요 사업성과 및 계획

2020년 2분기 사업성과

- 중국 성취게임즈(구 산다게임즈) 대상 <미르의 전설2> IP 저작권침해 금지 국제중재소송 싱가포르국제중재법원(ICC)에서 승소
- 중국 지우링(킹넷 자회사) 대상 '미르' IP 라이선스 계약 불이행 국제중재소송 대한상사중재원(KCAB)에서 승소(배상금 약 2,946억원 규모)
- 액토즈소프트가 제기한 '미르' IP 저작권침해정지 항소심(서울고등법원 판결) 승소
- 중국 성취게임즈(구 산다게임즈) 대상 <미르의 전설3> 계약 위반 국제중재소송 싱가포르 국제중재센터(SIAC)에서 승소
- 창립 20주년 기념 '미르' IP 세계관을 집대성한 <미르 연대기 : 용의 대지, 불과 마법의 역사> 출간
- '미르 트릴로지'의 직접 서비스 준비 및 사업적 성과 확대 목적의 위메이드-위메이드서비스 간의 소규모 합병 완료
- '미르' IP 기반 신작 라이선스 게임 1종(<레전드 오브 미르2 블랙>) 국내 출시 및 2종(<원시전기>, <전기천하>) 중국 출시
- 연결자회사 조이맥스의 신작 전략 모바일 게임 <삼국지 제후전> 국내 출시

2020년 3분기 현황 및 계획

- 중국 성취게임즈(구 산다게임즈) 및 37게임즈 대상 <전기세계>, <금장전기> 웹게임 '미르' IP 저작권 침해 소송 북경 지식재산권법원에서 승소
- 중국 37게임즈 대상 <전기패업> 웹게임 '미르' IP 저작권침해 소송 북경 지식재산권법원에서 최종 상소심 판결문 수령 전망
- 하반기 신작 대거 출시 예정; 신작 모바일게임 3연작(<미르4>, <미르M>, <미르W>) 중 <미르4> 및 연결자회사들의 <스타워즈: 스타파이터 미션>, <어비스리움 월드>, <여신의 키스: O.V.E>, <당신에게 고양이>와 블록체인 게임 <버드토네이도>, <크립토네이도>, <전기 H5> 출시 준비
- '미르' IP 기반 신작 라이선스 게임 <미르의 전설2 사복쟁탈> 국내 출시 (8/4) 및 <수기도락> 중국 출시 예정

2. 2020년 2분기 연결실적 요약

- 매출액 (-19% QoQ, -26% YoY) : 기존 라이선스 및 모바일 게임들의 매출 하향 안정화 등으로 전분기 대비 19%, 전년대비 26% 감소
- 영업이익 (적자전환 QoQ, 적자전환 YoY) : 매출액 감소에 따라 전분기 대비, 전년대비 적자전환
- 당기순이익 (적자전환 QoQ, 적자지속 YoY) : 환율 하락에 따른 외화환산손실 등 영향으로 전분기 대비 적자전환, 전년대비 적자지속

[단위: 백만원]

	2Q'20	1Q'20	QoQ	2Q'19	YoY
매출액	25,078	30,820	-19%	33,873	-26%
영업비용	28,373	27,599	3%	31,096	-9%
영업이익	-3,295	3,221	적자전환	2,777	적자전환
영업외손익	182	3,987	-	131	-
금융손익	-1,423	4,328	-	-92	-
지분법손익	-	-	-	-	-
법인세차감전이익	-4,536	11,536	적자전환	2,817	적자전환
법인세비용	686	3,636	-81%	2,927	-77%
당기순이익	-5,222	7,900	적자전환	-110	적자지속

※ 합계 금액과 합산된 금액의 차이는 반올림에 의한 단수차이임.

플랫폼 및 라이선스 매출

- 라이선스 (-25% QoQ, -34% YoY) : 기존 라이선스 게임들의 매출 하향 안정화 등으로 전분기 대비 25%, 전년대비 34% 감소
- 모바일 (-21% QoQ, -27% YoY) : 전분기 신작 게임 출시 기저효과 등 영향으로 전분기 대비 21%, 전년대비 27% 감소
- 온라인 (+11% QoQ, +22% YoY) : <이카루스> 출시 6주년 이벤트 등 기존 서비스 게임들의 이벤트 진행으로 전분기 대비 11%, 전년대비 22% 증가

[단위: 백만원]

	2Q'20	1Q'20	QoQ	2Q'19	YoY
모바일	7,521	9,524	-21%	10,258	-27%
온라인	5,015	4,537	11%	4,107	22%
라이선스	12,542	16,640	-25%	19,055	-34%
기타	0	120	-100%	453	-100%
합 계	25,078	30,820	-19%	33,873	-26%

* 합계 금액과 합산된 금액의 차이는 반올림에 의한 단수차이임.

지역별 매출

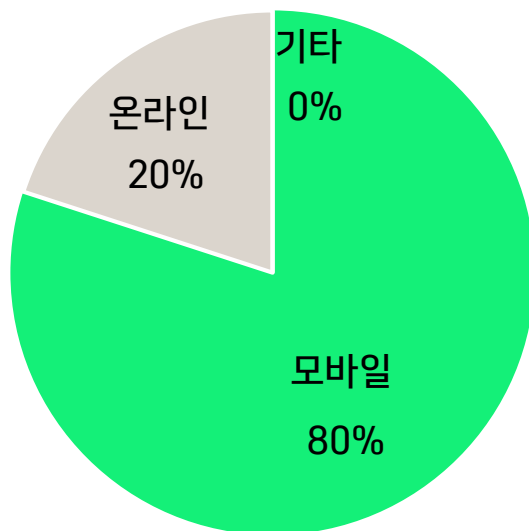
- 국내 (-18% QoQ, -32% YoY) : 전분기 신작 게임 출시 기저효과 등으로 전분기 대비 18%, 전년대비 32% 감소
- 해외 (-19% QoQ, -22% YoY) : 기존 라이선스 게임들의 매출 하향 안정화 등으로 전분기 대비 19%, 전년대비 22% 감소

[단위: 백만원]

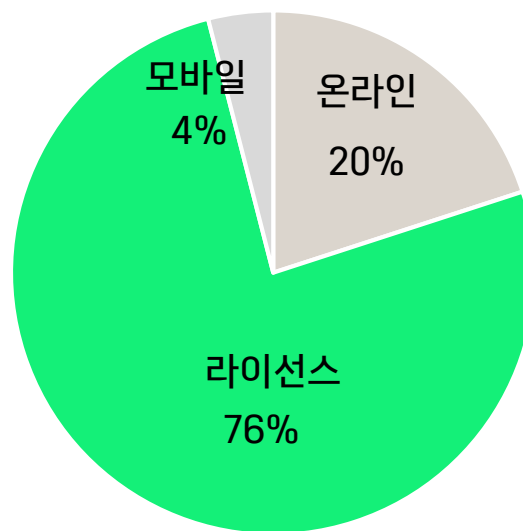
	2Q'20	1Q'20	QoQ	2Q'19	YoY
국 내	8,494	10,383	-18%	12,546	-32%
해 외	16,584	20,437	-19%	21,328	-22%
합 계	25,078	30,820	-19%	33,873	-26%

* 합계 금액과 합산된 금액의 차이는 반올림에 의한 단수차이임.

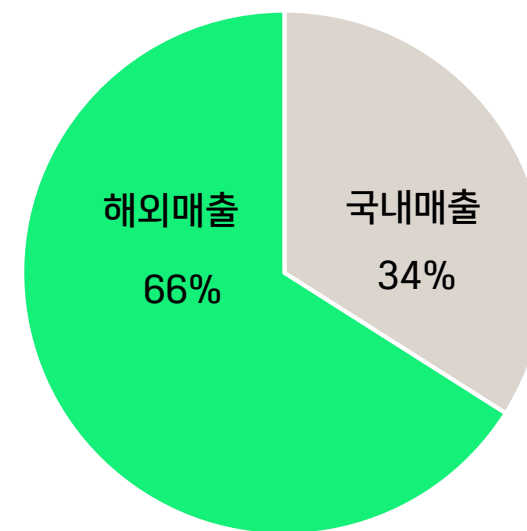
• 국내매출



• 해외매출



• 전체매출



4. 영업비용

- 영업비용 (+3% QoQ, -9% YoY) : 인건비 감소(-9% QoQ)에도 불구하고 지급수수료(+28% QoQ) 및 광고선전비 증가(+16% QoQ) 등으로 전분기 대비 3% 증가하였으나, 전년대비 9% 감소

- 2분기 영업비용

[단위: 백만원]

	2Q'20	1Q'20	QoQ	2Q'19	YoY
인건비*	12,486	13,704	-9%	15,049	-17%
지급수수료	11,282	8,834	28%	10,199	11%
광고선전비	1,561	1,341	16%	1,830	-15%
감가상각비	853	818	4%	1,025	-17%
세금과 공과	792	1,481	-47%	949	-17%
기타	1,400	1,420	-1%	2,044	-32%
합 계	28,373	27,599	3%	31,096	-9%

* 인건비는 급여, 퇴직급여, 복리후생비, 주식보상비용 포함.

※ 합계 금액과 합산된 금액의 차이는 반올림에 의한 단수차이임.

5. 요약 연결재무제표

• 요약 연결재무상태표

	[단위: 억원]		
	2018	2019	2Q'20
자산총계	3,508	3,021	3,094
유동자산	1,779	1,311	1,497
비유동자산	1,730	1,710	1,596
부채총계	752	597	719
유동부채	730	589	713
비유동부채	23	8	5
자본총계	2,756	2,423	2,375
자본금	87	87	87
이익잉여금	1,140	996	906
부채와 자본총계	3,508	3,021	3,094

• 요약 연결손익계산서

	[단위: 억원]		
	2018	2019	2Q'20
매출액	1,271	1,136	559
영업비용	1,632	1,206	560
영업이익	-362	-69	-1
영업외손익	8	-22	71
법인세차감전계속사업이익	-354	-91	70
법인세비용	131	119	43
당기순이익	-485	-210	27
지배회사지분순이익	-131	-45	63
소수주주지분순이익	-353	-165	-36

※ 상기 요약 연결손익계산서의 숫자는 누계액 기준임.

※ 합계 금액과 합산된 금액의 차이는 반올림에 의한 단수차이임.