

WEMADE

2019년 2분기 실적발표

INVESTOR RELATIONS

2019. 8. 7.

Disclaimer (투자자 유의사항)

본 자료의 재무정보는 한국채택국제회계기준(K-IFRS)에 따라 작성된 연결 기준의 영업실적입니다.

2019년 2분기 실적은 외부 감사인의 감사가 완료되지 않은 상태에서 투자자 여러분의 편의를 위해 작성된 자료이므로, 그 내용 중 일부는 회계감사과정에서 달라질 수 있습니다.

본 자료는 위메이드(이하 "회사") 및 그 연결대상종속회사들의 재정상황, 운영, 영업성과 및 회사 경영진의 계획·목표와 관련된 향후 전망을 포함하고 있습니다. 이러한 향후 전망은 미래에 대한 "예측정보"를 포함하고 있습니다. 회사의 실제 성과에 영향을 줄 수 있는 알려지지 않은 위험과 불확실성, 그리고 다른 요인들에 의해 변경될 수 있습니다.

본 자료는 작성일 현재 시점의 정보에 기초하여 작성된 것이며, 회사는 향후 변경되는 새로운 정보나 미래의 사건에 대해 공개적으로 현행화 할 책임이 없으며 실제 회사의 미래 실적과 중대한 차이가 있을 수 있음을 양지하시기 바랍니다.

● 위메이드 연결대상기업

(주)위메이드넥스트, (주)위메이드플러스, (주)위메이드이카루스 (구 (주)위메이드아이오), (주)전기아이피, (주)위메이드열혈전기에이치디 (구 (주)이보게임즈), (주)위메이드트리, (주)조이맥스, (주)플레로게임즈, (주)조이스튜디오, (주)아이들상상공장, (주)위메이드서비스 Wemade Online Co., Ltd., Wemade Entertainment USA Inc., WEMADE HONG KONG LIMITED, Wemade Science Technology (Yinchuan) Co., Ltd. Wemade Entertainment Digital Technology (Shanghai) Co., Ltd., Beijing Wemade ChuanQi Science Technology Co., Ltd., Shenzhen Wemade ChuanQi Science Technology Co., Ltd., Shangrao Wemade ChuanQi Science Technology Co., Ltd., Suizhou Wemade Science Technology Co.,Ltd., Chongqing Wemade ChuanQi IP Service Co., Ltd., Wemade Tree Pte. Ltd.

목차.

2019년 2분기 실적

1. 주요 사업성과 및 계획
2. 2분기 연결실적 요약
3. 매출구성
 - 플랫폼 및 라이선스 매출
 - 지역별 매출
4. 영업비용
5. 요약 연결재무제표

1. 주요 사업성과 및 계획

2019년 2분기 사업성과

- 중국 킹넷 대상 '미르' IP 라이선스 계약 불이행 국제중재소송 싱가포르국제중재법원(ICC)에서 승소
- 중국 성취게임즈(구 산다게임즈) 대상 '미르2' IP 저작권침해 금지 국제중재소송 싱가포르국제중재법원(ICC)에서 6월 변론(Hearing) 완료
- 중국 킹넷이 개발하고 텐센트가 퍼블리싱한 '미르' IP 저작권 침해 게임 <남월전기3D> 중국 항저우 중급 법원에서 당사가 제기한 서비스 금지 가처분 인용
- 중국 성취게임즈(구 산다게임즈) 대상 '미르의 전설3' 라이선스 계약 연장 확인 국제중재소송 싱가포르국제중재법원(ICC)에서 가처분(Interim) 인용되며 미지급 로열티 매출 인식
- 당사가 계약한 '미르' IP 기반 신작 라이선스 게임 5종(<도룡재결>, <열염차전>, <사성전가>, <성세용성>, <용성전기>) 및 액토즈소프트가 계약한 2종(<일도도룡>, <복고전기>) 등 총 7종 중국 출시

2019년 3분기 현황 및 계획

- 중국 킹넷 대상 '미르' IP 라이선스 계약 불이행 국제중재소송 판정문 중국법원 강제 집행 전망
- 중국 37게임즈 대상 <전기패업> 웹게임 '미르' IP 저작권침해 소송 최종 상소심 진행
- '미르' IP 기반 신작 라이선스 게임 4-5종 중국 시장 출시 및 37게임즈 등 주요 중국 게임사들과 신규 라이선스 계약 체결 예상
- 국내 게임사 넷블루게임즈와 '미르' IP 라이선스 계약 체결;신작 라이선스 게임 <미르의 전설2 어게인> 출시 예정
- <미르4> 출시 전 테스트(CBT/OBT) 및 국내 출시 준비(자체 개발/퍼블리싱)
- <미르M> 중국 시장 출시를 위한 중국 파트너 게임사 선정 관련 계약 협상 진행
- 당사가 전략적 투자 지분 보유한 개발사 엔드림에서 전략게임 <미르W> 개발 진행

2. 2019년 2분기 연결실적 요약

- 매출액 (+27% QoQ, +22% YoY) : 신작 라이선스 게임 7종 출시 및 미지급 로열티 매출 인식 등으로 전분기 대비 27% 증가
- 영업이익 (흑자전환 QoQ, +3,235% YoY) : 전분기 대비 흑자전환, 전년대비 +3,235% 증가
- 당기순이익 (적자 지속 QoQ, 적자전환 YoY) : 법인세 비용 등 반영되며 전분기 대비 당기순손실 지속

[단위: 백만원]

	2Q'19	1Q'19	QoQ	2Q'18	YoY
매출액	33,873	26,686	27%	27,773	22%
영업비용	31,096	33,950	-8%	27,690	12%
영업이익	2,777	-7,264	흑자전환	83	3,235%
영업외손익	131	-306	-	-12	-
금융손익	-92	2,696	-	6,522	-
법인세차감전이익	2,817	-4,874	흑자전환	6,592	-57%
법인세비용	2,927	2,346	25%	5,113	-43%
당기순이익	-110	-7,220	적자지속	1,479	적자전환

* 합계 금액과 합산된 금액의 차이는 반올림에 의한 단수차이임.

3. 매출구성

플랫폼 및 라이선스 매출

- 라이선스 (+58% QoQ) : 신작 라이선스 게임 7종 중국 출시 및 미지급 로열티 매출 인식 등이 반영되며 전분기 대비 58% 증가
- 모바일 (+1% QoQ) : 신작 캐주얼 게임 출시 등 영향으로 전분기 대비 소폭 증가
- 온라인 (+5% QoQ) : <미르의 전설2,3> 국내 서비스의 자체 퍼블리싱 전환 등으로 전분기 대비 5% 증가

[단위: 백만원]

	2Q'19	1Q'19	QoQ	2Q'18	YoY
모바일	10,258	10,177	1%	7,923	29%
온라인	4,107	3,893	5%	3,883	6%
라이선스	19,055	12,047	58%	15,586	22%
기타	453	569	-20%	381	19%
합 계	33,873	26,686	27%	27,773	22%

※ 합계 금액과 합산된 금액의 차이는 반올림에 의한 단수차이임.

3. 매출구성

지역별 매출

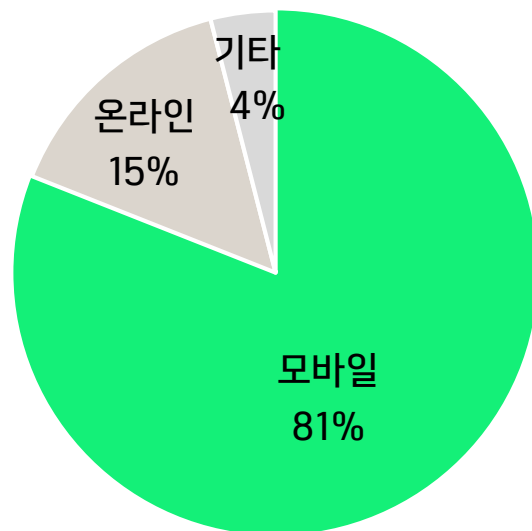
- 국내 (+4% QoQ) : <미르의 전설 2,3> PC게임 자체 퍼블리싱 전환 및 신작 캐주얼 게임 출시 등으로 전분기 대비 4% 증가
- 해외 (+46% QoQ) : 신작 라이선스 게임 7종 출시 및 미지급 로열티 매출 인식 등으로 전분기 대비 46% 증가

[단위: 백만원]

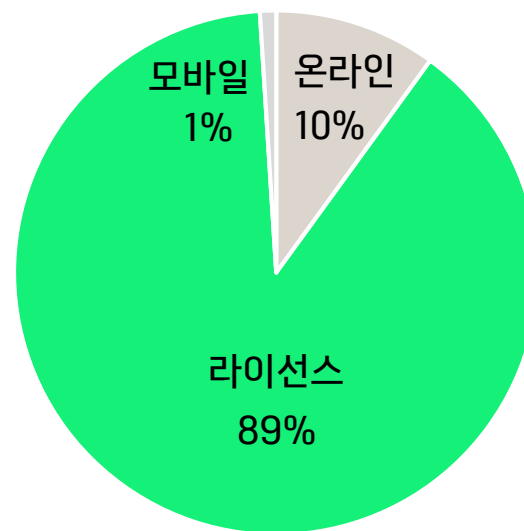
	2Q'19	1Q'19	QoQ	2Q'18	YoY
국 내	12,546	12,032	4%	9,577	31%
해 외	21,328	14,655	46%	18,196	17%
합 계	33,873	26,686	27%	27,773	22%

* 합계 금액과 합산된 금액의 차이는 반올림에 의한 단수차이임.

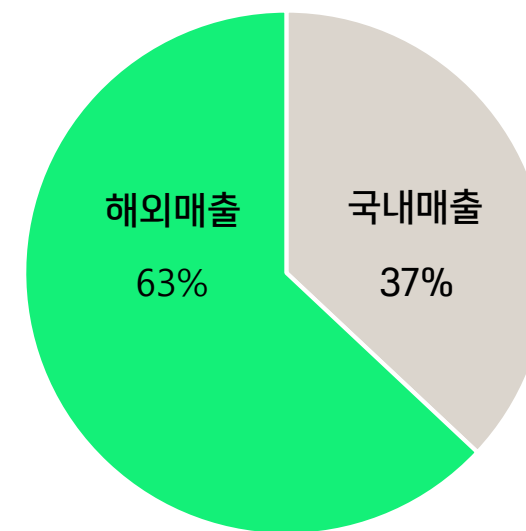
• 국내매출



• 해외매출



• 전체매출



4. 영업비용

- 영업비용 (-8% QoQ, +12% YoY) : 광고선전비 감소(-62% QoQ)에 따라 전분기 대비 8% 감소

- 2분기 영업비용

[단위: 백만원]

	2Q'19	1Q'19	QoQ	2Q'18	YoY
인건비*	15,049	15,445	-3%	13,514	11%
지급수수료	10,199	9,798	4%	8,926	14%
광고선전비	1,830	4,790	-62%	1,830	0%
감가상각비	1,025	1,008	2%	1,192	-14%
세금과공과	949	761	25%	738	29%
기타	2,044	2,149	-5%	1,489	37%
합 계	31,096	33,950	-8%	27,690	12%

* 인건비는 급여, 퇴직급여, 복리후생비, 주식보상비용 포함.

※ 합계 금액과 합산된 금액의 차이는 반올림에 의한 단수차이임.

5. 요약 연결재무제표

• 요약 연결재무상태표

	[단위: 억원]		
	2017	2018	2Q'19
자산총계	4,533	3,508	3,211
유동자산	3,221	1,779	1,356
비유동자산	1,312	1,730	1,855
부채총계	1,113	752	632
유동부채	936	730	622
비유동부채	177	23	9
자본총계	3,420	2,756	2,579
자본금	87	87	87
이익잉여금	1,373	1,140	1,056
부채와 자본총계	4,533	3,508	3,211

• 요약 연결손익계산서

	[단위: 억원]		
	2017	2018	2Q'19
매출액	1,096	1,271	606
영업비용	1,036	1,632	650
영업이익	60	-362	-45
영업외손익	86	8	24
법인세차감전계속사업이익	145	-354	-21
법인세비용	154	131	53
당기순이익	-9	-485	-73
지배회사지분순이익	97	-131	14
소수주주지분순이익	-106	-353	-88

※ 상기 요약 연결손익계산서의 숫자는 누계액 기준임.

※ 합계 금액과 합산된 금액의 차이는 반올림에 의한 단수차이임.